



CATÁLOGO PRODUCTOS REEL

"Soluciones de Calidad en Bisagras y Rieles"
Productos REEL para un rendimiento superior y
duradero en cada proyecto.



Escanea el
código QR

reel

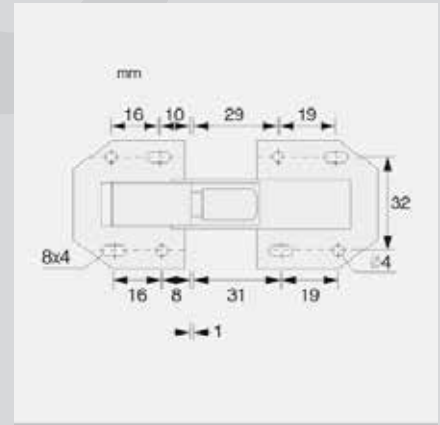
BISAGRA SOBREPUESTA 3"

reel

CÓDIGO #1
59989905



Imágenes



CARACTERÍSTICAS					
QW850	90° APERTURA	32MM SEPARACION DE TORNILLOS	SOBREPUESTO MONTAJE	11MM PROFUNDIDAD COPA	100U EMPAQUE

Características

Material: Acero
Acabado: Nickelado
Tipo de Bisagras: Tipo montaje
Base fija/Tornillos

APLICABLES



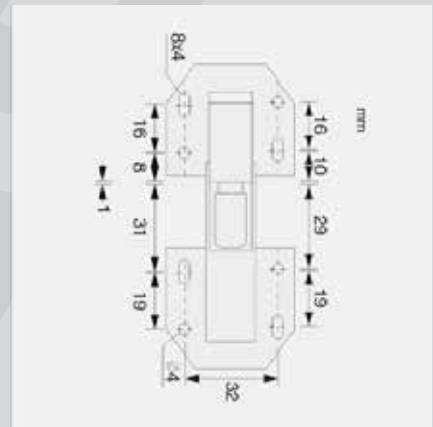
BISAGRA SOBREPUESTA 3" SOFT CLOSE

reel

CÓDIGO #1
599899051

MECANISMO DE
CIERRE LENTO
SOFT CLOSE

Imágenes



<p>CARACTERÍSTICAS</p> 					
<p>QW850S</p>	<p>90° APERTURA</p>	<p>32MM SEPARACION DE TORNILLOS</p>	<p>SOBREPUESTO MONTAJE</p>	<p>SOFT CLOSE MECANISMO</p>	<p>100U EMPAQUE</p>

Características

Material: Acero
Acabado: Nickelado
Tipo de Bisagras: Tipo montaje
Base fija/Tornillos

APLICABLES



BISAGRA RECTA 35MM CN-09






reel

CÓDIGO #1
599897



Imágenes



CARACTERÍSTICAS					
CN-09	105° APERTURA	46MM SEPARACION DE TORNILLOS	35MM DIAMETRO DE COPA	11MM PROFUNDIDAD COPA	100U EMPAQUE

Características


APLICABLES

Material: Metal
Acabado: Nickelado
Tipo de Bisagras: Tipo montaje
Base fija/Tornillos



BISAGRA SEMICODO 35MM CN-08

CÓDIGO #1
599898



Imágenes



CARACTERÍSTICAS					
CN-08	105° APERTURA	46MM SEPARACIÓN DE TORNILLOS	35MM DIÁMETRO DE COPA	11MM PROFUNDIDAD DE COPA	100U EMPAQUE

Características

Material: Metal
Acabado: Nickelado
Tipo de Bisagras: Tipo montaje
Base fija/Tornillos

APLICABLES




BISAGRA CODO 35MM CN-07



CÓDIGO #1
599899

Imágenes



CARACTERÍSTICAS					
CN-07	105° APERTURA	46MM SEPARACIÓN DE TORNILLOS	35MM DIÁMETRO DE COPA	11MM PROFUNDIDAD DE COPA	100U EMPAQUE

Características

Material: Metal
Acabado: Nickelado
Tipo de Bisagras: Tipo montaje
Base fija/Tornillos

APLICABLES



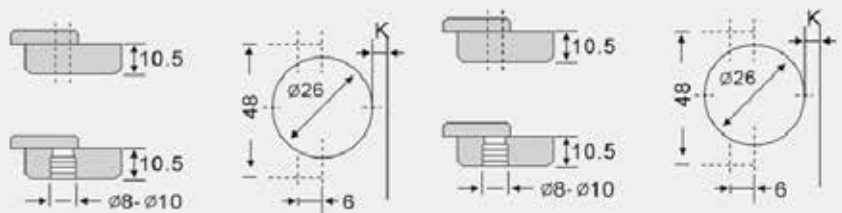
BISAGRA RECTA 26MM (MINI)





reel

CÓDIGO #1
59989903



Imágenes



CARACTERÍSTICAS					
26MM	180° APERTURA	35MM SEPARACIÓN DE TORNILLOS	26MM DIÁMETRO DE COPA	10.5MM PROFUNDIDAD DE COPA	100U EMPAQUE

Características

Material: Metal
Acabado: Nickelado
Tipo de Bisagras: Tipo montaje
Base fija/Tornillos

APLICABLES





BISAGRA RECTA SOFT CLOSE SP10N-09

reel



CÓDIGO 1
59989901

Imágenes



SOFT CLOSE



CARACTERÍSTICAS					
SP10N	105° APERTURA	46MM SEPARACIÓN DE TORNILLOS	35MM DIÁMETRO DE LA COPA	11MM PROFUNDIDA COPA	100U EMPAQUE

Características

Material: Metal
Acabado: Nickelado
Tipo de Bisagras: Tipo montaje
Base fija/Tornillos

APLICABLES




BISAGRA SEMICODO SOFT CLOSE SP10N-08



CÓDIGO #1
59989900



Imágenes



SOFT CLOSE



CARACTERÍSTICAS					
SP10N	105° APERTURA	46MM SEPARACIÓN DE TORNILLOS	35MM DIÁMETRO DE COPA	11MM PROFUNDIDAD DE COPA	100U EMPAQUE

Características

Material: Metal
Acabado: Nickelado
Tipo de Bisagras: Tipo montaje
Base fija/Tornillos

APLICABLES



PUERTA DE GABINETES



GABINETES




ESTANTERIAS

BISAGRA CODO SOFT CLOSE SP10N-07



CÓDIGO #1
59989902

Imágenes



CARACTERÍSTICAS					
SP10N	105° APERTURA	46MM SEPARACION DE TORNILLOS	35MM DIÁMETRO DE COPA	11MM PROFUNDIDA DE COPA	100U EMPAQUE

Características

Material: Metal
Acabado: Nickelado
Tipo de Bisagras: Tipo montaje
Base fija/Tornillos

APLICABLES





BISAGRA 35MM QW 45°



CÓDIGO 1
59989906



Imágenes



CARACTERÍSTICAS					
QW-45	45° APERTURA	46MM SEPARACIÓN DE TORNILLOS	35MM DIÁMETRO DE COPA	11MM PROFUNDIDAD DE COPA	100U EMPAQUE

Características

Material: Metal
Acabado: Nickelado
Tipo de Bisagras: Tipo montaje
Base fija/Tornillos

APLICABLES



BISAGRA 35MM QW 90°






reel



CÓDIGO 1
59989907

Imágenes

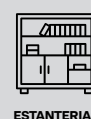


CARACTERÍSTICAS					
QW-90	90° APERTURA	46MM SEPARACION DE TORNILLOS	35MM DIÁMETRO DE COPA	11.3MM PROFUNDIDA DE COPA	100U EMPAQUE

Características

Material: Metal
Acabado: Nickelado
Tipo de Bisagras: Tipo montaje
Base fija/Tornillos

APLICABLES



BISAGRA 35MM QW45° SOFT CLOSE




CÓDIGO 1
599899061



Imágenes



CARACTERÍSTICAS					
QW-45°	45° APERTURA	46MM SEPARACIÓN DE TORNILLOS	35MM DIÁMETRO DE COPA	11MM PROFUNDIDAD DE COPA	100U EMPAQUE

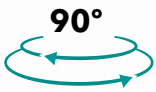
Características

Material: Metal
Acabado: Nickelado
Tipo de Bisagras: Tipo montaje
Base fija/Tornillos

APLICABLES





BISAGRA 35MM QW90° SOFT CLOSE



CÓDIGO 1
599899071

Imágenes



CARACTERÍSTICAS					
QW-90°	90° APERTURA	46MM SEPARACIÓN DE TORNILLOS	35MM DIÁMETRO DE COPA	11.3MM PROFUNDIDAD DE COPA	100U EMPAQUE

Características

Material: Metal
Acabado: Nickelado
Tipo de Bisagras: Tipo montaje
Base fija/Tornillos

APLICABLES



PUERTA DE GABINETES



GABINETES



ESTANTERIAS

BISAGRA 35 MM QW135°



CÓDIGO 1
59989908



Imágenes



CARACTERÍSTICAS					
QW-135	135° APERTURA	46MM SEPARACIÓN DE TORNILLOS	35MM DIÁMETRO DE COPA	11MM PROFUNDIDAD DE COPA	100U EMPAQUE

Características

Material: Metal
Acabado: Nickelado
Tipo de Bisagras: Tipo montaje
Base fija/Tornillos

APLICABLES





BISAGRA 165G 165A RECTA REEL



165°

CÓDIGO 1
59989904

Imágenes



CARACTERÍSTICAS	180°				
BS-165	165° APERTURA	46MM SEPARACIÓN DE TORNILLOS	35MM DIÁMETRO DE COPA	11MM PROFUNDIDAD DE COPA	100U EMPAQUE

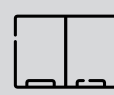
Características

Material: Metal
 Acabado: Nickelado
 Tipo de Bisagras: Tipo montaje
 Base fija/Tornillos

APLICABLES



PUERTA DE GABINETES



GABINETES



ESTANTERIAS

BISAGRA 165G 165S RECTA SOFT CLOSE REEL

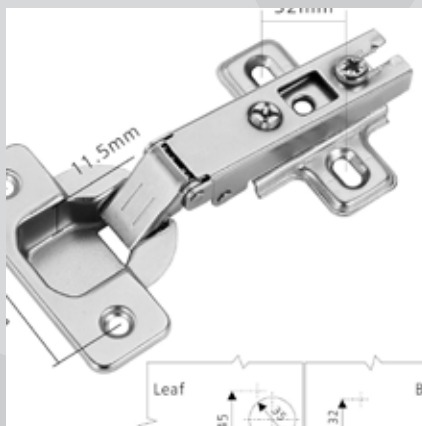
reel



CÓDIGO 1
599899041



Imágenes



CARACTERÍSTICAS					
BS-165	165° APERTURA	46MM SEPARACIÓN DE TORNILLOS	35MM DIÁMETRO DE COPA	11MM PROFUNDIDAD DE COPA	100U EMPAQUE

Características

Material: Metal
Acabado: Nickelado
Tipo de Bisagras: Tipo montaje
Base fija/Tornillos

APLICABLES





GRAPA CAMA 4,5" ZINCADO CON TORNILLOS

reel



SET DE
8 Piezas
para armar una cama

CÓDIGO 1
99999952

Imágenes



Usos:

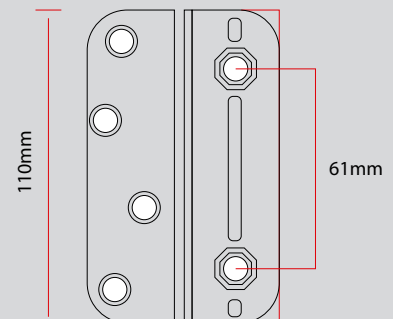
Proporcionan una sujeción firme entre el cabezal y los largueros en camas de madera.

Usos:

- Para conectar y fijar de manera segura el cabezal a los largueros en camas de madera.
- Pernos con tuercas diseñados para ofrecer una sujeción óptima.

Características

Material: Fabricada en lámina de Acero
Acabado: Nickelado
Incluye tornillos



APLICABLES



ANGULO DE CAMA SET X4



CÓDIGO 1

99999953

ZINCADO

99999954

DORADO



Imágenes



Usos:

Soporte estructural para ensamblar cabezales y largueros en camas de madera o metálicas.

Refuerzo para asegurar estabilidad y durabilidad en estructuras de cama.

Características Técnicas

Alta resistencia a cargas y deformaciones.

Diseño robusto para ofrecer mayor estabilidad en la estructura.

Tratamiento anticorrosivo para mayor durabilidad.

Características

Material: Fabricada en lámina de Acero

Acabado: Dorado

NO Incluye Tornillos

APLICABLES



BASES DE
CAMA

reel

RIELES DE EXTENSIÓN

01

RIEL DESLIZANTE PARA CAJONES

Diseño extraíble de tres secciones que mejora el espacio de almacenamiento



02

RULIMANES SÓLIDOS

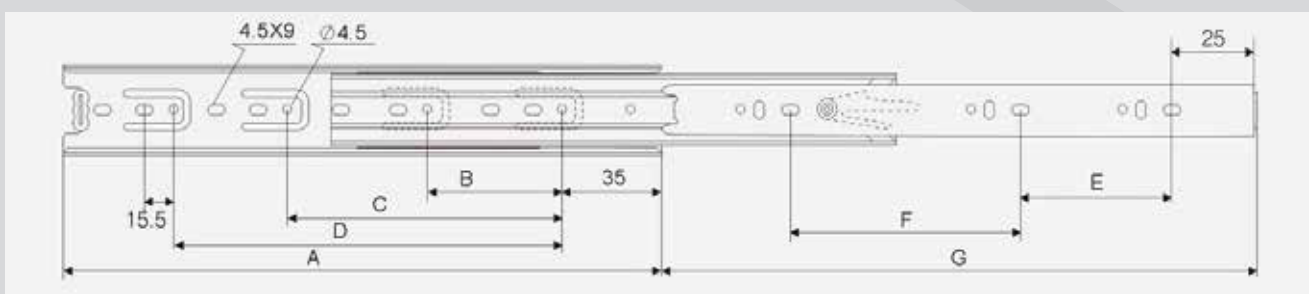
El diseño de rulimanes de acero macizo de doble fila lo hace más suave



RIEL EXTENSION 35MM SL.3353



ESQUEMA



MEDIDAS


Ancho	A (mm)	B	C	D	E	F	G	Código 1
35mm	250	64	160		64	128	246	975290350
	300	64	128	192	96	128	296	97529036
	350	64	160	224	128	128	346	97529037
	400	64	224	288	160	160	396	97529038
	450	64	288	352	160	192	446	97529039
	500	64	320	384	192	224	496	97529040
	550	64	384	448	224	224	546	97529041

•Aplicación recomendada: Uso de carga media, gabinetes, cajones de escritorio, muebles comunes o cualquier aplicación que requiera una carga de 35 kg o menos y una extensión completa.

•Ajuste del espacio posible al instalar. Mecanismo de separación rápida. Tira de bolas para prevención de vibraciones, que absorbe fuerzas impulsivas. Mecanismo para evitar que el cajón se salga de su lugar.

•Material: Placa de acero laminado en frío
Acabado: Zinc azul galvanizado, zinc de color galvanizado, negro con sellador antioxidante

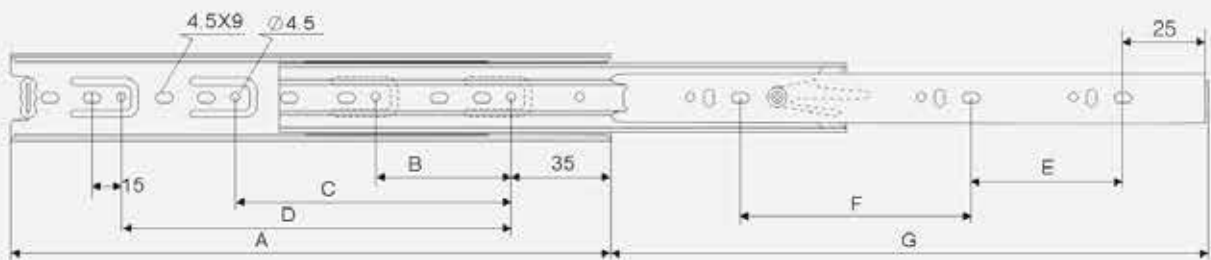
Imágenes



RIEL EXTENSIÓN 45MM SL.3452



ESQUEMA



Ancho	A (mm)	B	C	D	E	F	G	Código 1
45mm	250	64	160		64	106	246	975290240
	300	64	128	192	96	128	296	97529026
	350	64	160	224	128	128	346	97529027
	400	64	224	288	160	160	396	97529028
	450	64	288	352	160	192	446	97529029
	500	64	320	384	192	224	496	97529030
	550	64	224	384	224	224	546	97529031

•Aplicación recomendada: Uso de carga media, gabinetes, cajones de escritorio, muebles comunes o cualquier aplicación que requiera una carga de 35 kg o menos y una extensión completa.

•Ajuste del espacio posible al instalar.
Mecanismo de separación rápida.
Tira de bolas para prevención de vibraciones, que absorbe fuerzas impulsivas.
Mecanismo para evitar que el cajón se salga de su lugar.

•Material: Placa de acero laminado en frío
Acabado: Zinc azul galvanizado, zinc de color galvanizado, negro con sellador antioxidante

Imágenes

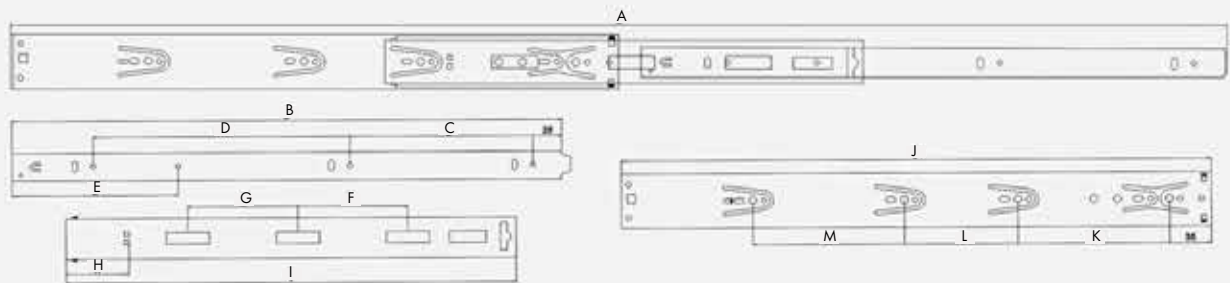




RIEL EXTENSION 45MM PUSH TO OPEN



ESQUEMA



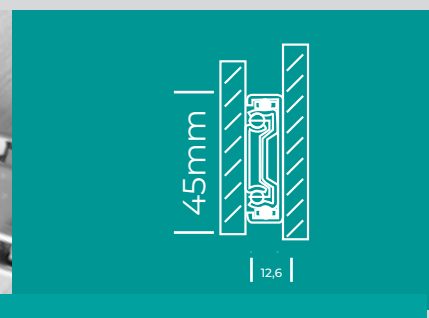
Ancho	A	B(MM)	C	D	E	F	G	H	I	J	K	L	M	Código 1
45mm	600	300	96	126	45			15	193	298	128			9752904101
	700	350	96	160	70	96		18	243	348	160			9752904102
	800	400	96	192	95	160		18	293	398	128	96		9752904103
	900	450	128	192	120	160		43	343	448	128	160		9752904104
	1000	500	160	224	145	96	96	55	393	498	128	96	128	9752904105
	1100	550	192	256	160	160	128	52	443	548	128	128	128	9752904106

•Aplicación recomendada: Uso de carga media, gabinetes, cajones de escritorio, muebles comunes o cualquier aplicación que requiera una carga de 35 kg o menos y una extensión completa.

•Ajuste del espacio posible al instalar. Mecanismo de separación rápida. Tira de bolas para prevención de vibraciones, que absorbe fuerzas impulsivas. Mecanismo para evitar que el cajón se salga de su lugar.

•Material: Placa de acero laminado en frío Acabado: Zinc azul galvanizado, zinc de color galvanizado, negro con sellador antioxidante

Imágenes



SOFT CLOSE

Amortiguador

CIERRA EL CAJÓN LENTAMENTE SIN RUIDO

Evitar la apertura automática de la ranura en la tarjeta

EL CAJÓN NO ES FÁCIL DE ABRIR AUTOMÁTICAMENTE

Agujeros Fijos

Orificio de fijación del tornillo de montaje del tornillo de fijación

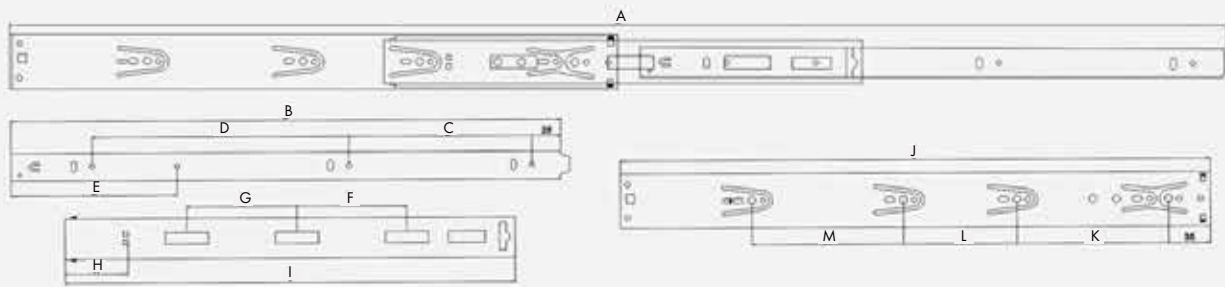
Bloqueo Automático

BUFFER CERRADO PARA LOGRAR EFECTO

RIEL EXTENSIÓN 45MM SOFT CLOSE



ESQUEMA




Ancho	A	B(MM)	C	D	E	F	G	H	I	J	K	L	M	Código 1
45mm	600	300	96	126	45			15	193	298	128			999592104
	700	350	96	160	70	96		18	243	348	160			999592105
	800	400	96	192	95	160		18	293	398	128	96		999592106
	900	450	128	192	120	160		43	343	448	128	160		999592107
	1000	500	160	224	145	96	96	55	393	498	128	96	128	999592108
	1100	550	192	256	128	128	128	52	443	548	128	128	128	999592109

•Aplicación recomendada: Uso de carga media, gabinetes, cajones de escritorio, muebles comunes o cualquier aplicación que requiera una carga de 35 kg o menos y una extensión completa.

•Ajuste del espacio posible al instalar.
Mecanismo de separación rápida.
Tira de bolas para prevención de vibraciones, que absorbe fuerzas impulsivas.
Mecanismo para evitar que el cajón se salga de su lugar.

•Material: Placa de acero laminado en frío
Acabado: Zinc azul galvanizado, zinc de color galvanizado, negro con sellador antioxidante





reel



@Cedimportsaec
www.cedimportsa.com.ec